

VERKEHRSDATENAUSWERTUNGEN

Ortschaft: **Wahlhausen**
Strasse: **Am Duerf**





Vorgeschriebene Höchstgeschwindigkeit: **50 km/h**

Beginn der Messung: **04.02.26** Ende: **12.02.26**
Uhrzeit **14:04** **10:24**
Tage: **8**

Richtung **Bidirektional**
Anzahl der Fahrzeuge: gesamt **2055**
Durchschnitt pro Tag: **261**
Durchschnittliche Geschwindigkeit: **45 km/h**
Überschreitung bei 50km/h **22,60%**

Messung mit wavetec Traffic COUNTER

ANZAHL NACH FAHRZEUGTYP

	0 - 2,5 m	284
	2,5 - 6,9 m	1662
	6,9 - 13,3 m	68
	>13,3 m	41

